

Lista de Presença





**PBGÁS**  
COMPANHIA PARAIBANA DE GÁS

## Audiência Pública 001/2026

**COMPANHIA PARAIBANA DE GÁS - PBGÁS**

Reajuste das tarifas do serviço público de distribuição de gás canalizado no Estado da Paraíba

PBGAS.COM.BR

 (83) 3219.1700

 FB.COM/PBGAS

R. ANTÔNIO RABELO JÚNIOR, 161  
MIRAMAR - JOÃO PESSOA - PB 58032-090

**22 abril de 2026**

1

### Direcionadores Estratégicos da PBGÁS




**Missão**

Distribuir e comercializar gás canalizado, implementar infraestrutura e contribuir para o desenvolvimento sustentável e energético do estado da Paraíba, atendendo as necessidades e expectativas das partes interessadas.



**Visão**

Ser reconhecida como uma das melhores concessionárias de serviços públicos da Paraíba, estar entre as melhores distribuidoras de gás canalizado do Nordeste e ter um dos maiores mercados de varejo da região até 2030.



**Valores**

- Compromisso com os resultados;
- Ética;
- Inovação;
- Satisfação dos usuários;
- Segurança, integridade e conformidade;
- Sustentabilidade; e
- Valorização das pessoas.



2

## 1. Objetivos da Audiência Pública

AP 001/2026

1. Apresentar os fundamentos da proposta de reajuste das tarifas da PBGÁS a partir de maio de 2026
2. Dar ampla publicidade e transparência às ações da PBGÁS



www.pbgas.com.br

3

3

## 2. Fundamentos para o Reajuste Tarifário

AP 001/2026

### Contrato de Concessão – Anexo I

$$TM = PV + MB$$

TM → Tarifa Média em R\$/m<sup>3</sup>

PV → Preço de Venda do gás em R\$/m<sup>3</sup>

MB → Margem Bruta em R\$/m<sup>3</sup>

### Lei nº 12.142, de 24 de novembro de 2021 (Lei do Gás do Estado da Paraíba)

**Art. 79.** As tarifas para os serviços locais de gás canalizado serão baseadas nos custos do concessionário para a prestação dos referidos serviços e serão formadas por duas parcelas, sendo uma correspondente ao **preço médio ponderado unitário de aquisição de gás** e a outra correspondente à **margem média unitária** de distribuição calculada conforme estabelecido no contrato de concessão e aprovada pela ARPB.



www.pbgas.com.br

4

4

## 2. Fundamentos para o Reajuste Tarifário

AP 001/2026

### Lei nº 12.142, de 24 de novembro de 2021 (Lei do Gás do Estado da Paraíba)

Art. 79, § 1º O preço médio ponderado de venda do gás pelos comercializadores supridores ao concessionário, em R\$/m<sup>3</sup>, serão reajustados conforme estipulado nos contratos de comercialização de gás. No caso de venda de gás importado ao concessionário, o preço de venda do gás é aquele calculado no ponto de suprimento, em R\$/m<sup>3</sup>, na saída das instalações de regaseificação e será reajustado, conforme regra estipulada nos correspondentes contratos de comercialização de gás. Outros custos associados à compra de gás, como encargo de capacidade, penalidades por ultrapassagens, e o efeito da volatilidade do câmbio a serem repassados ao preço médio ponderado do gás deverão ser tratados através de conta gráfica a ser estabelecida pela ARPB.



www.pbgas.com.br

5

5

## 2. Fundamentos para o Reajuste Tarifário

AP 001/2026

### Contratos de Suprimento – Chamada Pública 2023



90.000 m<sup>3</sup>/dia



2024-2033

50.000 m<sup>3</sup>/dia



2024-2027

10.000 m<sup>3</sup>/dia






www.pbgas.com.br


6

6

## 2. Fundamentos para o Reajuste Tarifário AP 001/2026

### Contratos de Suprimento – Componentes do Preço do Gás

<b>Preço do Gás</b>	=	<b>Parcela Transporte (jan)</b>	+	<b>Parcela Molécula (fev - mai - ago - nov)</b>
 <b>PETROBRAS</b> 2026-2034		Inflação		115% Henry Hub (85%) 11,7% Brent (15%) <b>Dólar PPI</b>
 2024-2033		Inflação		11,5% Brent <b>Dólar</b>
 2024-2027		Inflação		11,88% Brent <b>Dólar</b>



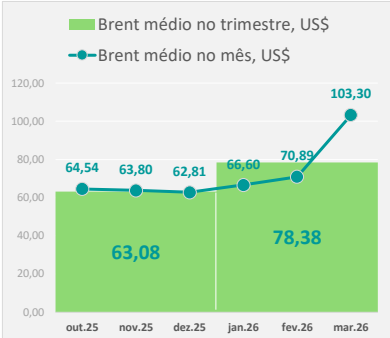
www.pbgas.com.br

7

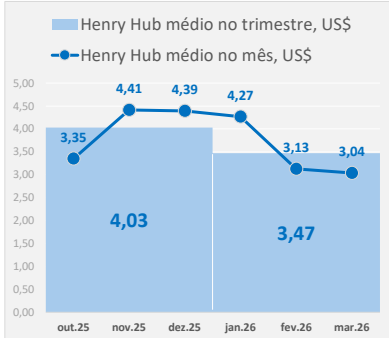
7

## 2. Fundamentos para o Reajuste Tarifário AP 001/2026

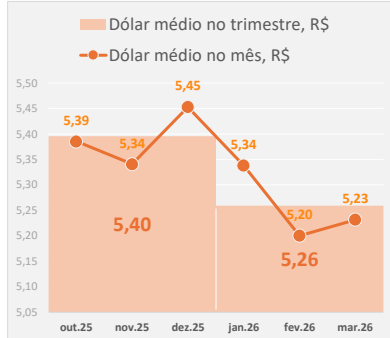
### Contratos de Suprimento – Reajuste da Parcela Molécula




+ 24,3%



- 13,8%



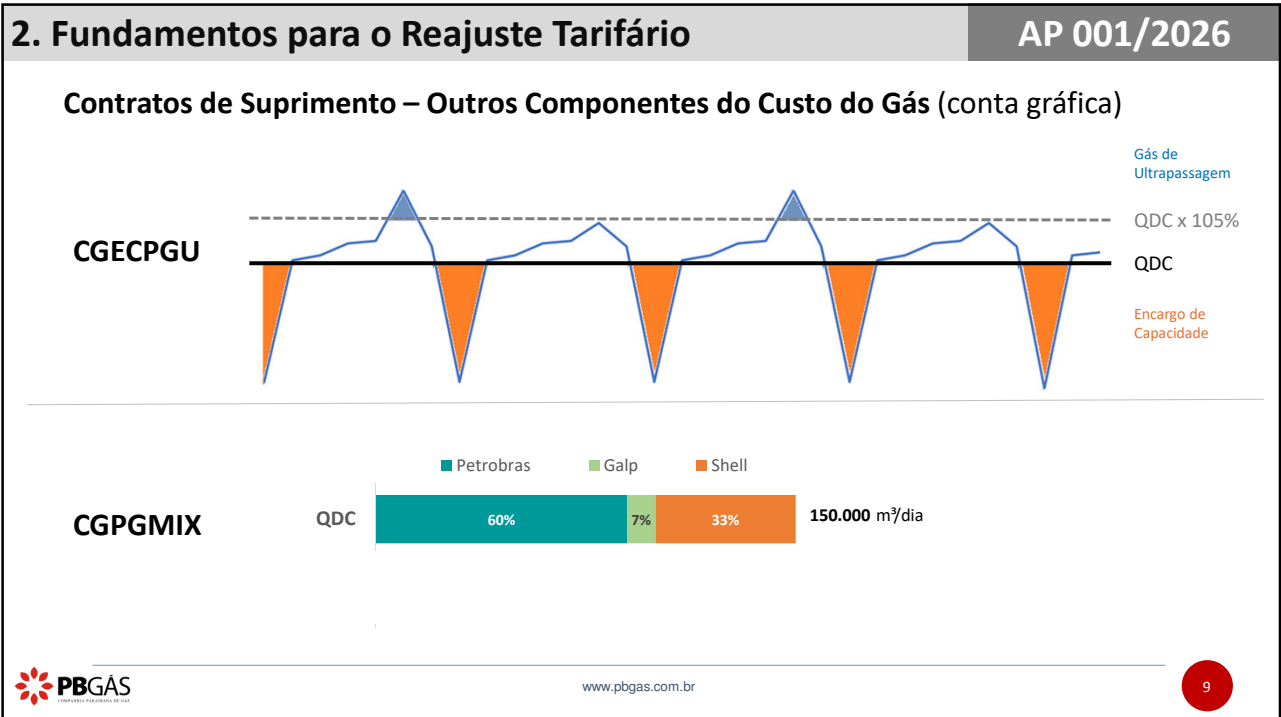
- 2,5%



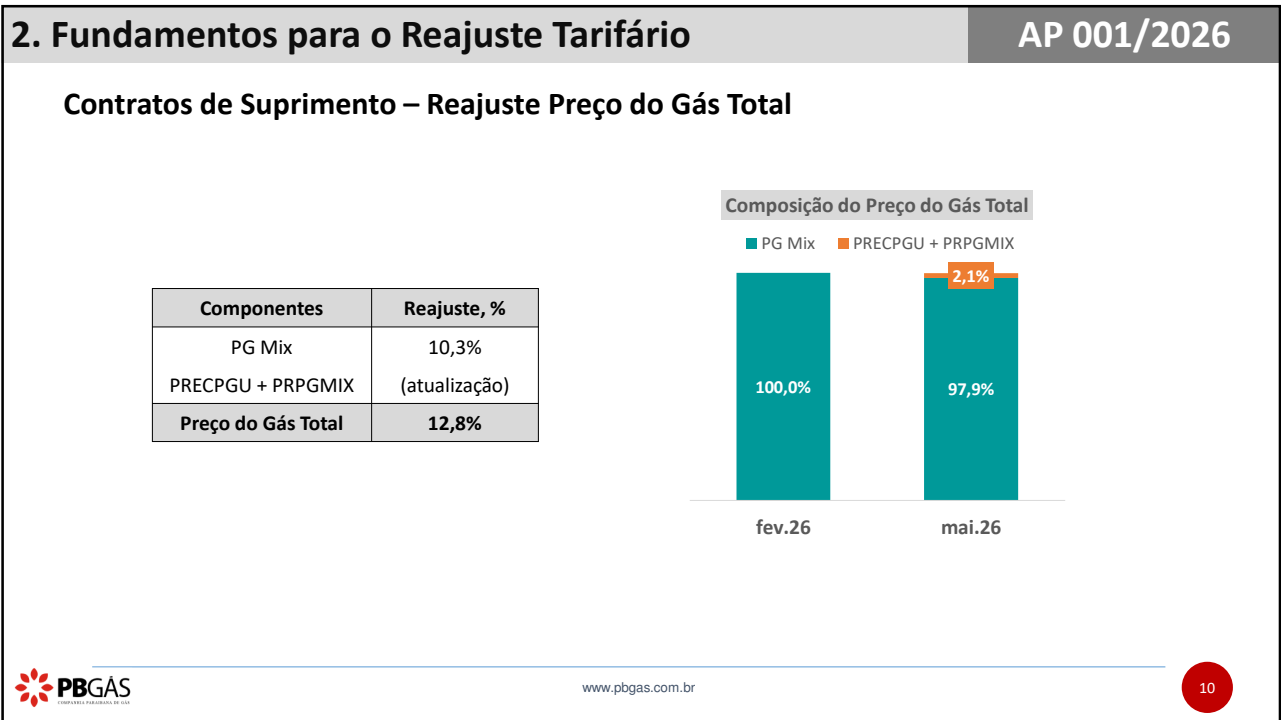
www.pbgas.com.br

8

8



9



10

## 3. Proposta de Reajuste Tarifário

AP 001/2026

Segmentos	Variação, %		
	Tarifa Líquida Média	Custo do Gás	Margem Média
Industrial	7,3%	12,8%	0,0%
Cerâmico e Mineração	8,4%	12,8%	0,0%
Calçadista	8,1%	12,8%	0,0%
Gás Natural Veicular	8,8%	12,8%	0,0%
Gás Natural Comprimido	9,6%	12,8%	0,0%
Comercial	7,0%	12,8%	0,0%
Residencial	4,5%	12,8%	0,0%
Geração Distribuída	9,5%	12,8%	0,0%
Poder Público	7,2%	12,8%	0,0%
EBVA	8,8%	12,8%	0,0%
<b>Média</b>	<b>7,9%</b>	<b>12,8%</b>	<b>0,0%</b>

Manutenção da competitividade do gás natural canalizado  
(Cenário macroeconômico)



www.pbgas.com.br

11

11

## 4. Tabelas Tarifárias Propostas

AP 001/2026

## Industrial

Faixas	Limites de Consumo (m <sup>3</sup> /semana)		Tarifa Líquida, R\$/m <sup>3</sup>		
	Acima de	Até	Atual	Proposta	Reajuste
Faixa 1	0	700	4,0593	<b>4,3015</b>	0,2422
Faixa 2	700	3.500	3,5412	<b>3,7834</b>	0,2422
Faixa 3	3.500	7.000	3,2201	<b>3,4623</b>	0,2422
Faixa 4	7.000	21.000	3,1270	<b>3,3692</b>	0,2422
Faixa 5	21.000	70.000	3,0683	<b>3,3105</b>	0,2422
Faixa 6	70.000	105.000	3,0183	<b>3,2605</b>	0,2422
Faixa 7	105.000	210.000	2,9566	<b>3,1988</b>	0,2422
Faixa 8	210.000	350.000	2,9155	<b>3,1577</b>	0,2422
Faixa 9	350.000	700.000	2,8228	<b>3,0650</b>	0,2422
Faixa 10	700.000	840.000	2,7331	<b>2,9753</b>	0,2422
Faixa 11	840.000	1.400.000	2,6668	<b>2,9090</b>	0,2422
Faixa 12	1.400.000	-	2,6465	<b>2,8887</b>	0,2422



www.pbgas.com.br

12

12

## 4. Tabelas Tarifárias Propostas

AP 001/2026

**GNV**

Faixa única (m <sup>3</sup> /semana)	Tarifa Líquida, R\$/m <sup>3</sup>		
	Atual	Proposta	Reajuste
Gás Natural Veicular	2,7426	<b>2,9848</b>	0,2422

**GNC**

Faixa única (m <sup>3</sup> /semana)	Tarifa Líquida, R\$/m <sup>3</sup>		
	Atual	Proposta	Reajuste
Gás Natural Comprimido	2,5198	<b>2,7620</b>	0,2422



www.pbgas.com.br

13

13

## 4. Tabelas Tarifárias Propostas

AP 001/2026

**Comercial**

Faixas	Limites de Consumo (m <sup>3</sup> /mês)		Tarifa Líquida, R\$/m <sup>3</sup>		
	Acima de	Até	Atual	Proposta	Reajuste
Consumo mínimo	0	20	103,51	<b>108,35</b>	4,84
Faixa 1	20	100	5,1755	<b>5,4177</b>	0,2422
Faixa 2	100	400	4,3755	<b>4,6177</b>	0,2422
Faixa 3	400	800	3,2955	<b>3,5377</b>	0,2422
Faixa 4	800	1.600	2,9950	<b>3,2372</b>	0,2422
Faixa 5	1.600	3.200	2,9455	<b>3,1877</b>	0,2422
Faixa 6	3.200	6.400	2,9255	<b>3,1677</b>	0,2422
Faixa 7	6.400	18.200	2,9150	<b>3,1572</b>	0,2422
Faixa 8	18.200	-	2,8755	<b>3,1177</b>	0,2422

**Residencial**

Faixas	Limites de Consumo (m <sup>3</sup> /mês)		Tarifa Líquida, R\$/m <sup>3</sup>		
	Acima de	Até	Atual	Proposta	Reajuste
Consumo mínimo	0	20	106,79	<b>111,63</b>	4,84
Faixa única	20	-	5,3391	<b>5,5813</b>	0,2422



www.pbgas.com.br

14

14

## 4. Tabelas Tarifárias Propostas

AP 001/2026

**EBVA – Energéticos de Baixo Valor Agregado**

Faixa única (m <sup>3</sup> /semana)	Tarifa Líquida, R\$/m <sup>3</sup>		
	Atual	Proposta	Reajuste
Faixa única	2,7579	<b>3,0001</b>	0,2422

**Geração Distribuída**

Faixa única (m <sup>3</sup> /semana)	Tarifa Líquida, R\$/m <sup>3</sup>		
	Atual	Proposta	Reajuste
Geração Distribuída	2,5461	<b>2,7883</b>	0,2422



www.pbgas.com.br

15

15

## 4. Tabelas Tarifárias Propostas

AP 001/2026

**Cerâmico e Mineração**

Faixas	Limites de Consumo (m <sup>3</sup> /semana)		Tarifa Líquida, R\$/m <sup>3</sup>		
	Acima de	Até	Atual	Proposta	Reajuste
Faixa 1	0	7.000	3,2240	<b>3,4662</b>	0,2422
Faixa 2	7.000	14.000	3,1630	<b>3,4052</b>	0,2422
Faixa 3	14.000	70.000	3,1083	<b>3,3505</b>	0,2422
Faixa 4	70.000	140.000	2,9455	<b>3,1877</b>	0,2422
Faixa 5	140.000	700.000	2,7703	<b>3,0125</b>	0,2422
Faixa 6	700.000	1.400.000	2,7071	<b>2,9493</b>	0,2422
Faixa 7	1.400.000	-	2,6472	<b>2,8894</b>	0,2422



www.pbgas.com.br

16

16

## 4. Tabelas Tarifárias Propostas

AP 001/2026

## Poder Público

Faixas	Limites de Consumo (m <sup>3</sup> /mês)		Tarifa Líquida, R\$/m <sup>3</sup>		
	Acima de	Até	Atual	Proposta	Reajuste
Consumo mínimo	0	20	103,51	<b>108,35</b>	4,84
Faixa 1	20	100	5,1755	<b>5,4177</b>	0,2422
Faixa 2	100	400	4,3755	<b>4,6177</b>	0,2422
Faixa 3	400	800	3,2955	<b>3,5377</b>	0,2422
Faixa 4	800	1.600	2,9950	<b>3,2372</b>	0,2422
Faixa 5	1.600	3.200	2,9455	<b>3,1877</b>	0,2422
Faixa 6	3.200	6.400	2,9255	<b>3,1677</b>	0,2422
Faixa 7	6.400	18.200	2,9150	<b>3,1572</b>	0,2422
Faixa 8	18.200	-	2,8755	<b>3,1177</b>	0,2422



www.pbgas.com.br

17

17

## 4. Tabelas Tarifárias Propostas

AP 001/2026

## Calçadista

Faixas	Limites de Consumo (m <sup>3</sup> /semana)		Tarifa Líquida, R\$/m <sup>3</sup>		
	Acima de	Até	Atual	Proposta	Reajuste
Faixa 1	0	700	4,0593	<b>4,3015</b>	0,2422
Faixa 2	700	3.500	3,5412	<b>3,7834</b>	0,2422
Faixa 3	3.500	7.000	3,2201	<b>3,4623</b>	0,2422
Faixa 4	7.000	21.000	3,0270	<b>3,2692</b>	0,2422
Faixa 5	21.000	70.000	2,7683	<b>3,0105</b>	0,2422
Faixa 6	70.000	105.000	2,7183	<b>2,9605</b>	0,2422
Faixa 7	105.000	210.000	2,7066	<b>2,9488</b>	0,2422
Faixa 8	210.000	350.000	2,6655	<b>2,9077</b>	0,2422
Faixa 9	350.000	700.000	2,6428	<b>2,8850</b>	0,2422
Faixa 10	700.000	840.000	2,6331	<b>2,8753</b>	0,2422
Faixa 11	840.000	1.400.000	2,6268	<b>2,8690</b>	0,2422
Faixa 12	1.400.000	-	2,6165	<b>2,8587</b>	0,2422



www.pbgas.com.br

18

18

Lista de Presença



GOVERNO  
DA PARAÍBA



MITSUI GÁS  
E ENERGIA DO BRASIL

(83) 3219.1700 PBGAS.COM.BR FB.COM/PBGAS

R. ANTÔNIO RABELO JÚNIOR, 161 - MIRAMAR - JOÃO PESSOA - PB 58032-090